

LAPORAN TRACER STUDY

FAKULTAS TEKNOLOGI KOMUNIKASI DAN INFORMATIKA

UNIVERSITAS NASIONAL

**CDC, TRACER STUDY DAN ALUMNI
BIRO ADMINISTRASI
KEMAHASISWAAN
UNIVERSITAS NASIONAL**

**TAHUN
2023
LULUSAN
2022**



KATA PENGANTAR

Tracer Study (Studi Pelacakan) merupakan salah satu metode yang digunakan Universitas Nasional untuk memperoleh umpan balik dari alumni. Umpan balik yang diperoleh dari alumni ini dibutuhkan oleh Universitas Nasional dalam usahanya untuk perbaikan serta pengembangan kualitas dan sistem pendidikan. Umpan balik inipun dapat bermanfaat pula bagi Universitas Nasional untuk memetakan dunia usaha dan industri agar jeda diantara kompetensi yang diperoleh alumni saat kuliah dengan tuntutan dunia kerja dapat diperkecil. *Tracer Study* perlu dilakukan secara melembaga, terstruktur dan dengan metodologi yang tepat guna memperoleh hasil yang terukur, akurat dan dapat diperbandingkan.

Tracer Study alumni FTKI dilaksanakan oleh Bagian CDC dan *Tracer Study* yang berada di bawah koordinasi Biro Administrasi Kemahasiswaan. Dalam pelaksanaannya, CDC dan *Tracer Study* UNAS berkoordinasi dengan para Ketua Program Studi di lingkungan FTKI mulai tahap sosialisasi, pelaksanaan, hingga monitoring pengisian serta pelaporan.

Tracer Study terakhir dilaksanakan pada tahun 2023 untuk menjaring data dari semua alumni FTKI yang lulus pada tahun 2022 melalui penyebaran kuesioner secara *online* kepada seluruh alumni oleh para pimpinan Prodi. Bagian CDC dan *Tracer Study* kemudian merekapitulasi dan mentabulasikan hasil pengisian *tracer study* ke dalam *template* yang formatnya telah disediakan oleh Kemdikbudristek. Hasil tabulasi tersebut kemudian diunggah secara berkala ke dalam situs <http://tracerstudy.kemdikbud.go.id>. Bagian CDC dan *Tracer Study* selanjutnya mendistribusikan hasil *tracer study* kepada Pimpinan FTKI dan para Ketua Program Studi untuk telaah dan analisis sesuai dengan kebutuhan Program Studi, akhirnya didapatkan hasil yang dituangkan dalam laporan ini.

Laporan ini dibuat khusus untuk FTKI Universitas Nasional untuk alumni lulusan 2022. Pada tahun 2022 FTKI menghasilkan sebanyak 316 orang alumni yang terdiri dari 155 orang dari Prodi Informatika dan 161 orang dari Prodi Sistem Informasi. Dari 155 orang alumni Prodi Informatika terdapat 112 orang (72%) yang mengisi kuesioner *tracer study*, sebanyak 71 orang (63%) diantaranya telah bekerja dan 41 orang (37%) belum bekerja. Sedangkan dari 161 orang alumni Prodi Sistem Informasi terdapat 148 (92%) yang mengisi kuesioner *tracer study*, sebanyak 83 orang (56%) diantaranya sudah bekerja dan 65 orang (42%) belum bekerja. Semoga laporan ini memberikan manfaat bagi pengembangan FTKI ke depan.

Jakarta, Januari 2023

Tim Tracer Study
Universitas Nasional

DAFTAR ISI

COVER.....	i
KATA PENGANTAR.....	ii
DAFTAR ISI.....	iii
DAFTAR GAMBAR.....	iv
DAFTAR GRAFIK.....	v
DAFTAR TABEL.....	vi

BAB I PENDAHULUAN

A. Latar Belakang.....	1
B. Tujuan <i>Tracer Study</i>	1
C. Pelaksana <i>Tracer Study</i>	2

BAB II METODE TRACER STUDY

A. Tahapan Pelaksanaan <i>Tracer Study</i>	3
B. <i>Metode Tracer Study</i>	4
C. Kategori Data <i>Tracer Study</i>	5

BAB III HASIL TRACER STUDY

A. Response Rate TS FTKI Lulusan 2022.....	6
B. Status Pekerjaan	6
C. Jenis Perusahaan	9
D. Level Perusahaan.....	9
E. Pendapatan per Bulan.....	9
F. Masa Tunggu Lulusan	11
G. Keselarasan Horisontal	12
H. Keselarasan Vertikal	13
I. Lokasi Tempat Bekerja	14
J. Cara Mencari Pekerjaan.....	15
K. Masa Transisi.....	16
L. Kecocokan Pekerjaan.....	17
M. Evaluasi Metode Pembelajaran Program Studi	18
N. Kompetensi Lulusan	19
O. Kepuasan Pengguna Lulusan.....	21

BAB IV PENUTUP

LAMPIRAN

DAFTAR GAMBAR

Gambar 2.1. Metode Pelaksanaan <i>Tracer Study</i>	4
--	---

DAFTAR GRAFIK

Grafik 3.1 Pekerjaan Lulusan.....	7
Grafik 3.2 Jenis Perusahaan.....	8
Grafik 3.3 Level Perusahaan.....	9
Grafik 3.4 Penghasilan Perbulan.....	10
Grafik 3.5 Masa Tunggu Kerja Lulusan.....	11
Grafik 3.6 Keselarasan Horisontal.....	12
Grafik 3.7 Keselarasan Vertikal.....	14
Grafik 3.8 Lokasi Tempat Bekerja.....	15
Grafik 3.9 Cara Mencari Pekerjaan.....	16
Grafik 3.10 Masa Transisi.....	17
Grafik 3.11 Kecocokan Pekerjaan.....	18
Grafik 3.12 Metode Pembelajaran Prodi.....	19
Grafik 3.13 Tingkat Penguasaan Kompetensi Responden vs Tingkat Kontribusi Perguruan Tinggi	21
Grafik 3.14 Kepuasan Pengguna Lulusan.....	22

DAFTAR TABEL

Tabel 3.1 Perolehan Response Rate TS FTKI Lulusan 2022.....	6
Tabel 3.2 Status Pekerjaan Lulusan.....	6
Tabel 3.3 Jenis Perusahaan.....	8
Tabel 3.4 Level Perusahaan.....	9
Tabel 3.5 Penghasilan Perbulan.....	10
Tabel 3.6 Masa Tunggu Lulusan.....	11
Tabel 3.7 Kesesuaian Horisontal.....	12
Tabel 3.8 Keselarasan Vertikal.....	13
Tabel 3.9 Lokasi Tempat Bekerja.....	14
Tabel 3.10 Kompetensi Lulusan.....	20
Tabel 3.11 Kepuasan Pengguna Lulusan.....	21

BAB I

PENDAHULUAN

A. Latar Belakang

Studi Pelacakan (*tracer study*) adalah adalah studi mengenai lulusan lembaga penyelenggara pendidikan tinggi. *Tracer study* merupakan upaya penelusuran “jejak” untuk mengetahui rekam jejak termasuk informasi terkini dari para alumni terutama yang berkaitan dengan dengan aktivitas dan pekerjaannya. Studi ini mampu menyediakan berbagai informasi yang bermanfaat bagi kepentingan evaluasi hasil pendidikan tinggi dan selanjutnya dapat digunakan untuk penyempurnaan dan penjaminan kualitas lembaga pendidikan tinggi yang bersangkutan. *Tracer study* juga bermanfaat dalam menyediakan informasi penting mengenai hubungan antara pendidikan tinggi dan dunia kerja profesional, menilai relevansi pendidikan tinggi, informasi bagi pemangku kepentingan (stakeholders), dan kelengkapan persyaratan bagi akreditasi pendidikan tinggi.

Melalui informasi yang disampaikan para alumni, membuat fakultas mengetahui sebaran profesi yang dijalani oleh para alumni, apakah telah sesuai atau sejalur dengan bidang studi yang diberikan pada saat belajar di universitas, khususnya di Fakultas Teknologi Komunikasi dan Informatika (FTKI). Selain itu, *tracer study* ini juga sangat penting di dalam memberikan masukan kepada fakultas untuk melakukan pembenahan kurikulum yang *link & match* dengan kebutuhan praktis di lapangan. Tentu saja harapan idealnya adalah pembekalan materi kepada seluruh mahasiswa menjadi modal bagi mereka untuk mendapatkan pekerjaan yang sesuai dengan bidang keilmuannya.

B. Tujuan *Tracer Study*

Secara umum, *tracer study* dilakukan untuk mengetahui hasil pendidikan dalam bentuk transisi dari dunia pendidikan tinggi ke dunia usaha dan industri, keluaran pendidikan berupa penilaian diri terhadap penguasaan dan pemerolehan kompetensi, proses pendidikan berupa evaluasi proses pembelajaran dan kontribusi pendidikan tinggi terhadap pemerolehan kompetensi serta input pendidikan berupa penggalan lebih lanjut terhadap informasi lulusan.

Secara khusus, tujuan dilakukannya *tracer study* adalah:

1. Untuk memperoleh informasi penting berupa umpan balik alumni sebagai perbaikan, pengembangan sistem dan pengelolaan pendidikan perguruan tinggi, baik fasilitas, pola pengajaran dan pembelajaran, proses, serta pelayanan.
2. Sebagai bahan evaluasi untuk mengetahui relevansi pendidikan tinggi dengan pekerjaan (hardskill, softskill, faktor internal/eksternal, kompetensi, kontribusi, dsb).
3. Sebagai umpan balik bagi jaminan kualitas perguruan tinggi atau dalam menentukan kebijakan pendidikan secara nasional.
4. Untuk membantu perguruan tinggi dalam proses akreditasi, baik nasional maupun internasional.
5. Memberikan masukan dan data penting bagi *Human Resource Development* (HRD) perusahaan mengenai karakteristik alumni/lulusan perguruan tinggi itu sendiri.
6. Memberikan bukti empiris mengenai alumni terkait pekerjaan, awal karir, relevansi pekerjaan alumni dengan pendidikan tinggi, dsb.
7. Sebagai informasi bagi mahasiswa, orang tua, dosen, administrasi pendidikan dan para pelaku pendidikan mengenai alumni/lulusan perguruan tinggi.

C. Pelaksana *Tracer Study*

Tracer Study di UNAS dilaksanakan oleh Bagian CDC dan *Tracer Study* Biro Administrasi Kemahasiswaan berkoordinasi dengan Tim *Tracer Study* yang dibentuk oleh Rektor. Tim *Tracer Study* terdiri dari Wakil Rektor Bidang Akademik, Kemahasiswaan dan alumni berperan sebagai Koordinator Umum yang dibantu oleh Kepala Biro Administrasi Kemahasiswaan sebagai Wakil Koordinator Umum dan Kepala Bagian Pusat Karir dan *Tracer Study* sebagai Sekretaris. Pelaksanaan *Tracer Study* UNAS juga berada dibawah tanggung jawab Wakil Rektor Bidang Akademik, Kemahasiswaan dan Alumni serta berada di bawah pengarahannya Rektor.

Ketua Program Studi berperan untuk sosialisasi dan mengarahkan para lulusannya untuk mengisi kuesioner *online* di situs *tracer study*. Selain itu, terdapat staf operasional untuk membantu tugas administrasi, rekapitulasi dan tabulasi data, serta penyusunan laporan.

BAB II

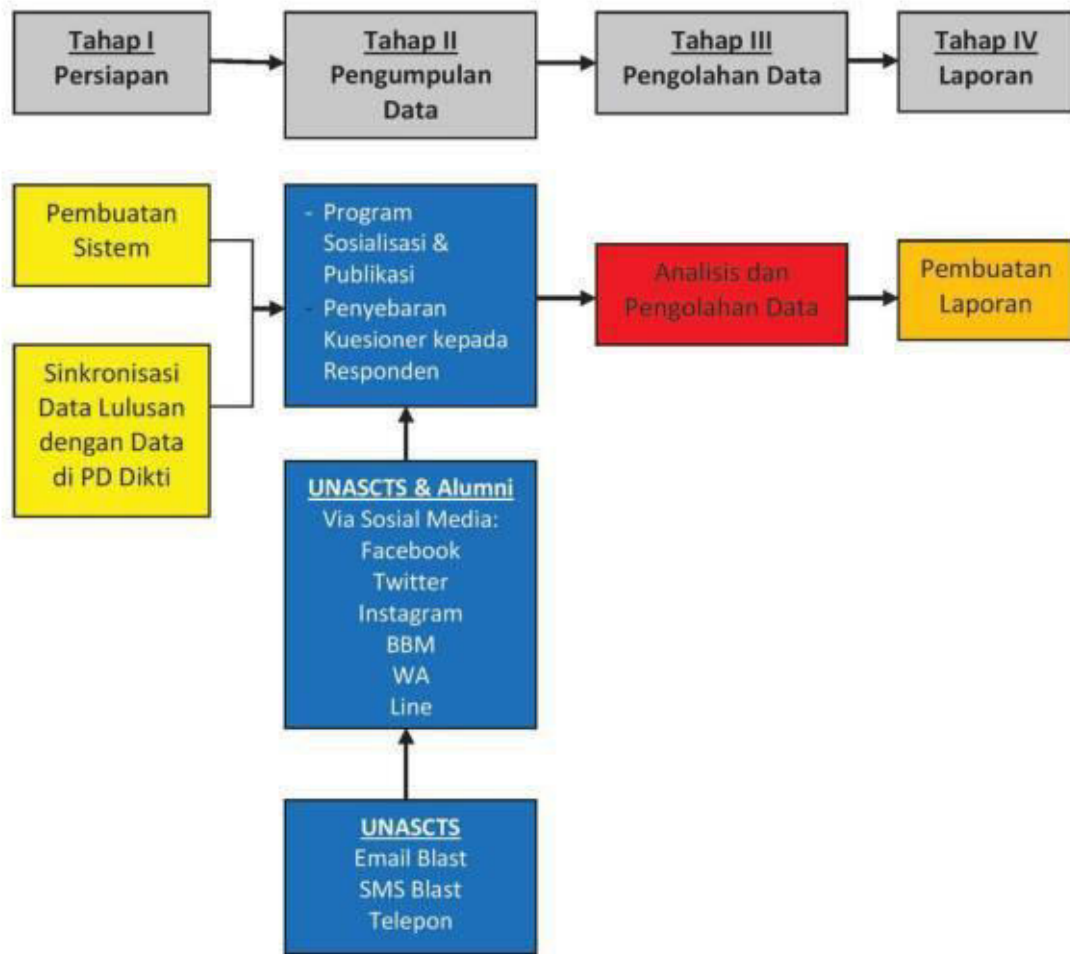
TAHAPAN DAN METODE TRACER STUDY

A. Tahapan Pelaksanaan Tracer Study

Terdapat 4 tahapan dalam pelaksanaan *tracer study*. Tahapan pertama adalah persiapan yaitu pembuatan sistem instrumen secara digital serta sinkronisasi data lulusan dengan data di pangkalan data Kemdikbudristek. Adapun link instrumen *tracer study* telah dibuat dan ditayangkan melalui web Universitas Nasional dengan link sebagai berikut: <https://tracerstudy.unas.ac.id/quiz/kuisisioner-alumni-21/>.

Setelah itu masuk tahapan kedua melalui kegiatan sosialisasi kepada para pimpinan Program Studi untuk menjelaskan pengisian instrumen serta menyebarkan kepada para alumni. Selanjutnya Fakultas/Prodi melakukan pengumpulan data melalui penyebaran link instrumen *tracer study* kepada para alumni sesuai dengan data lulusan yang ada. Selama proses penyebaran dan pengisian instrumen, pihak CDC dan *Tracer Study* Biromawa terus melakukan pemantauan dan penyampaian progress pengisian kepada pimpinan Fakultas/Prodi. Penyebaran link instrumen dilakukan melalui aplikasi Whatsapp dan Media Sosial.

Masuk tahapan ketiga yaitu pengolahan dan analisis data. Bagian CDC dan *Tracer Study* kemudian merekapitulasi dan mentabulasikan hasil pengisian *tracer study* ke dalam *template* yang formatnya telah disediakan oleh Kemdikbudristek. Hasil tabulasi tersebut kemudian diunggah secara berkala ke dalam situs <http://tracerstudy.kemdikbud.go.id>. Bagian CDC dan *Tracer Study* selanjutnya mendistribusikan hasil *tracer study* kepada masing-masing Ketua Program Studi untuk telaah dan analisis sesuai dengan kebutuhan Program Studi. Teknik analisis data menggunakan teknik analisis statistik deskriptif menggunakan tabulasi frekuensi. Tahapan terakhir adalah penyusunan laporan hasil *tracer study*.



Gambar 2.1 Metode Pelaksanaan *Tracer Study*

B. Metode *Tracer Study*

Metode *tracer study* menggunakan metode sensus yaitu metode pengambilan data dari seluruh populasi yang menggunakan pendekatan kuantitatif. Adapun target populasi dalam studi *tracer study* FTKI pada tahun 2023 ini adalah alumni Program Studi Informatika lulusan tahun 2022 sebanyak 155 orang, dan alumni Program Studi Sistem Informasi sebanyak 161 orang. Data dikumpulkan menggunakan instrumen *tracer study* yang telah dibuat secara digital melalui link <https://tracerstudy.unas.ac.id/quiz/kuisiонер-alumni-21/> yang mengadopsi kuesioner *tracer study* Kemdikbudristek

Proses penyebaran instrumen dilakukan sejak Februari 2022. Hingga Desember 2022, alumni Prodi Informatika yang telah mengisi instrumen *tracer study* sebanyak 112 orang atau sebesar 72%, dan alumni Prodi Sistem Informasi sebanyak 148 orang atau sebesar 92%. Adapun kendala yang dihadapi sehingga

tidak mampu menjangkau seluruh lulusan adalah nomor telepon alumni yang tidak aktif atau berganti, email yang tidak direspons, dan kesibukan alumni untuk mengisi *tracer study*.

Teknik analisis data menggunakan teknik analisis statistik deskriptif menggunakan tabulasi frekuensi. Data disampaikan dalam bentuk tabel serta didukung oleh bagan atau grafik.

C. Kategori Data *Tracer Study*

Terdapat beberapa aspek informasi dan data yang dimintakan dari para alumni, yaitu:

1. Status Pekerjaan
2. Kategori Perusahaan
3. Pendapatan per bulan
4. Masa Tunggu Lulusan
5. Kesesuaian pekerjaan dengan Bidang Studi
6. Relevansi Pekerjaan dengan Tingkat Pendidikan
7. Lokasi tempat bekerja lulusan
8. Cara mencari pekerjaan
9. Masa transisi
10. Kecocokan pekerjaan
11. Evaluasi Metode Pembelajaran
12. Kepuasan Pengguna Lulusan

BAB III

HASIL TRACER STUDY

Berikut adalah hasil pengisian *tracer study* alumni FTKI lulusan tahun 2022, Prodi Informatika sebanyak 112 orang (72%) dari jumlah alumni sebanyak 155 orang, Prodi Sistem Informasi sebanyak 148 orang (92%) dari jumlah alumni sebanyak 161 orang.

A. Response Rate TS FTKI Lulusan 2022

Tracer Study di UNAS diselenggarakan sejak tahun 2019 hingga sekarang (2023). Sejak tahun 2019, *Tracer Study* UNAS (TS UNAS) diselenggarakan kepada seluruh Prodi di lingkungan UNAS. Tercatat ada sekitar 25 Prodi selama 4 tahun penyelenggaraan *Tracer Study* UNAS yang dilibatkan dengan pencapaian jumlah responden alumni FTKI untuk Prodi Informatika sebanyak 112 orang, dan Prodi Sistem Informasi sebanyak 148 orang.

Tabel 3.1 Perolehan Response Rate TS FTKI Lulusan 2022

No	Program Studi	Jumlah Lulusan	Capaian	Persentase
1	Informatika	155	112	72 %
2	Sistem Informasi	161	148	92 %

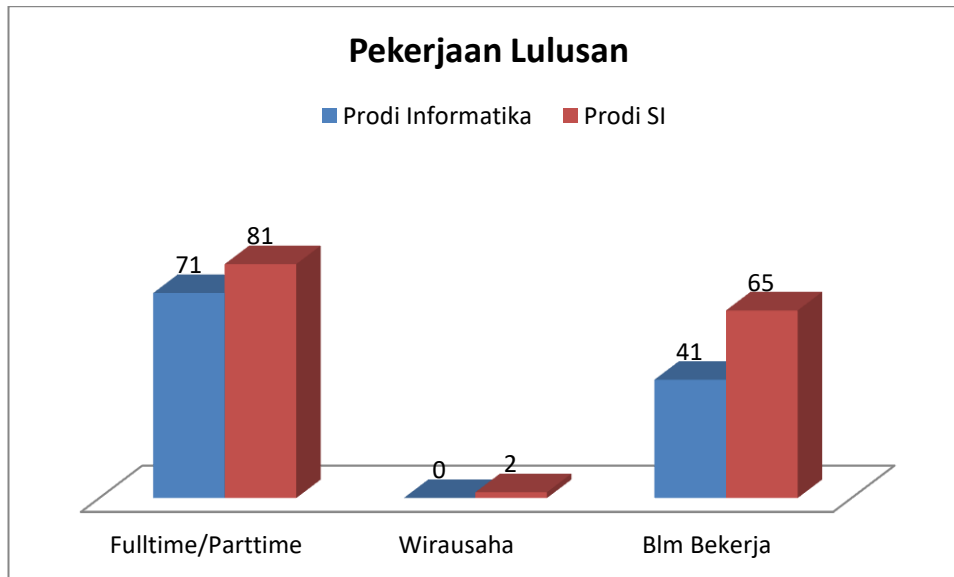
B. Status Pekerjaan

Pertanyaan tentang status pekerjaan memiliki 5 kategori jawaban: bekerja *full time/part time*, belum memungkinkan bekerja, wiraswasta, melanjutkan pendidikan dan tidak kerja tetapi sedang mencari kerja. Berikut hasil *tracer study* alumni FTKI Prodi Informatika dan Prodi Sistem Informasi lulusan tahun 2022 pada tabel 3.2 di bawah ini:

Tabel 3.2 Status Pekerjaan

No	Keterangan	Prodi Informatika	Prodi SI
1	Fulltime/Parttime	71	81
2	Blm memungkinkan bekerja	0	0
3	Wiraswasta	0	2
4	Melanjutkan Pendidikan	0	0

5	Tidak kerja/mencari pekerjaan	41	65
Jumlah		112	148



Grafik 3.1 Pekerjaan Lulusan

Berdasarkan data di atas, menunjukkan bahwa mayoritas alumni Prodi Informatika sebanyak 71 orang (63%) telah mendapatkan pekerjaan baik fulltime maupun part time. Meski demikian, masih terdapat sebanyak 41 orang (37%) alumni yang menyatakan masih proses mencari pekerjaan. Sedangkan, mayoritas alumni prodi Sistem Informasi juga telah mendapatkan pekerjaan secara fulltime/part time dan berwirausaha sebanyak 83 orang (56%). Meski demikian, masih terdapat sebanyak 65 orang (46%) yang belum bekerja. Hal yang patut disayangkan adalah tidak ada satupun alumni yang melanjutkan pendidikan ke jenjang magister. Hal ini tentu akan menjadi catatan bagi Prodi Informatika dan Prodi Sistem Informasi untuk mendorong alumninya melanjutkan pendidikan ke jenjang yang lebih tinggi.

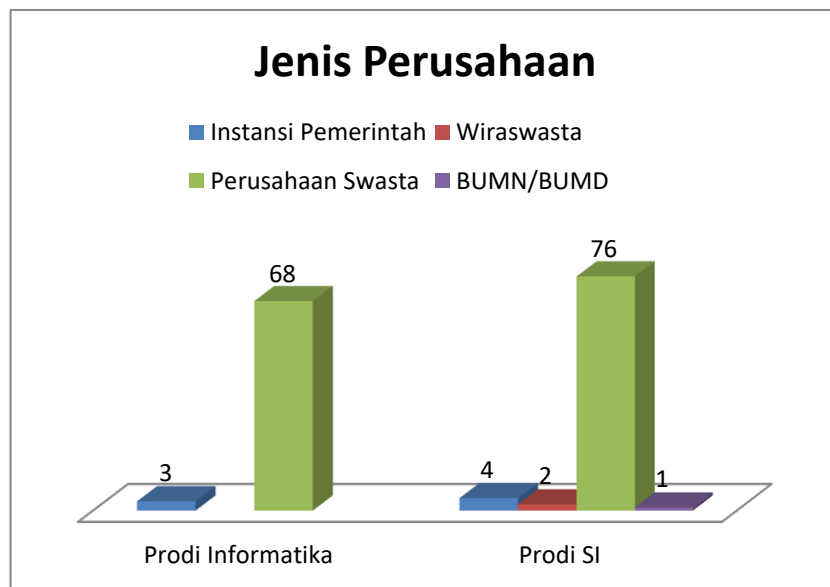
C. Jenis Perusahaan

Bagi responden yang menyatakan telah bekerja atau berwirausaha, pertanyaan berikutnya adalah tentang jenis perusahaan. Adapun kategori jawabannya adalah instansi pemerintah, LSM, Perusahaan Swasta, Perusahaan sendiri, BUMN/ BUMD, dan organisasi multilateral. Berikut hasil *tracer study* alumni FTKI

Prodi Informatika dan Prodi Sistem Informasi lulusan tahun 2022:

Tabel 3.3 Jenis Perusahaan

No	Keterangan	Prodi Informatika	Prodi SI
1	Instansi Pemerintah	3	4
2	Wiraswasta		2
3	Perusahaan Swasta	68	76
4	BUMN/BUMD		1
Jumlah		71	83



Grafik 3.2 Jenis Perusahaan

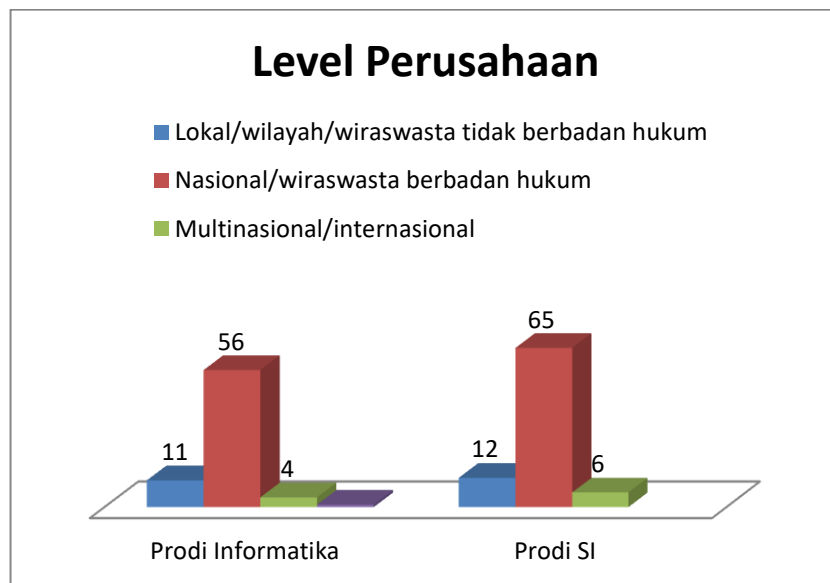
Berdasarkan Tabel 3.3 dan Grafik 3.2 di atas menunjukkan bahwa alumni FTKI Prodi Informatika lulusan 2022 sebanyak 68 orang (96%) bekerja di Perusahaan swasta, dan 3 orang (6%) bekerja di Instansi Pemerintah.

Sementara alumni Prodi Sistem Informasi sebanyak 76 orang (91%) bekerja di Perusahaan swasta, dan 7 orang (9%) bekerja di instansi pemerintah dan berwirausaha serta BUMN/BUMD.

D. Level Perusahaan

Tabel 3.4 Level Perusahaan

No	Keterangan	Prodi Informatika	Prodi SI
1	Lokal/wilayah/wiraswasta tidak berbadan hukum	11	12
2	Nasional/wiraswasta berbadan hukum	56	65
3	Multinasional/internasional	4	6
Jumlah		71	83



Grafik 3.3 Level Perusahaan

Jika dilihat pada aspek level perusahaan berdasarkan Tabel 3.4 dan Grafik 3.3 di atas menunjukkan bahwa alumni FTKI Prodi Informatika lulusan 2022 mayoritas bekerja di perusahaan nasional/wiraswasta berbadan hukum sebanyak 56 orang (79%), perusahaan lokal/wilayah/wiraswasta tidak berbadan hukum sebanyak 11 orang (15%), dan perusahaan multinasional/internasional sebanyak 4 orang (6%).

Sedangkan, alumni Prodi Sistem Informasi juga mayoritas bekerja di perusahaan nasional/wiraswasta berbadan hukum sebanyak 65 orang (78%), perusahaan lokal/wilayah/wiraswasta tidak berbadan hukum sebanyak 12 orang (14%), dan sisanya di perusahaan multinasional/internasional sebanyak 6 orang (8%).

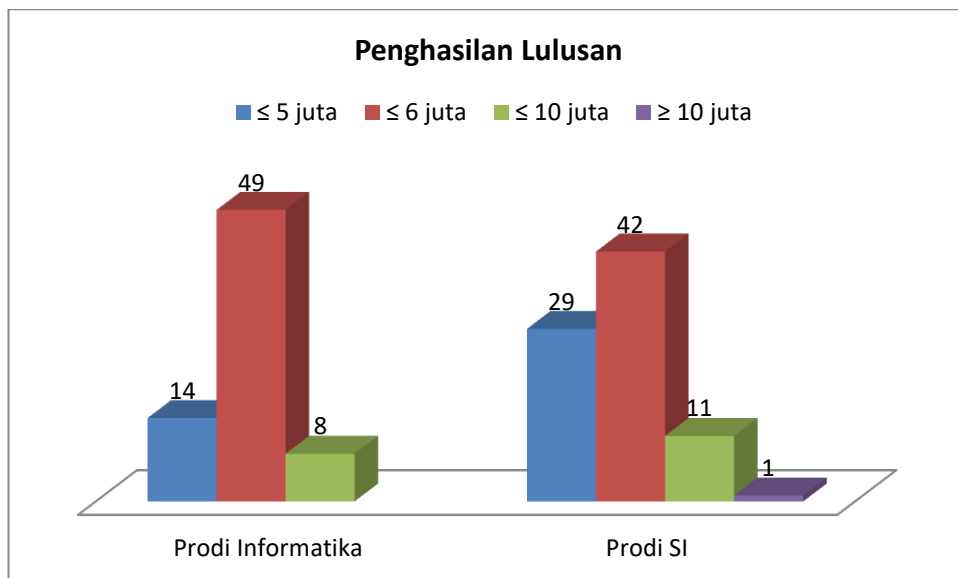
E. Pendapatan per Bulan

Dalam instrumen *tracer study* juga ditanyakan kepada responden berapa rata-rata pendapatan mereka per bulan pada saat mengisi instrumen. Jawabannya terbuka sehingga responden dapat mengisi angka pendapatan mereka. Dari

jawaban tersebut kemudian dikategorikan berdasarkan 4 kategori sesuai tabel di bawah. Berikut hasil *tracer study* alumni FTKI lulusan tahun 2022:

Tabel 3.5 Penghasilan per Bulan

No	Penghasilan	Prodi Informatika	Prodi SI
1	≤ 5 juta	14	29
2	≤ 6 juta	49	42
3	≤ 10 juta	8	11
4	≥ 10 juta		1
Jumlah		71	83



Grafik 3.4 Penghasilan Lulusan

Berdasarkan tabel 3.5 dan grafik 3.4 di atas menunjukkan rata-rata pendapatan per bulan dari alumni FTKI lulusan 2022. Dari tabel dan grafik di atas, mayoritas alumni Prodi Informatika menyatakan bahwa sebanyak 49 orang (69%) memiliki penghasilan sebesar ≥ 6 juta, sisanya sebanyak 14 orang (20%) memiliki pendapatan ≥ 5 juta, dan sebanyak 8 orang (11%) memiliki penghasilan sebesar ≤ 10 juta.

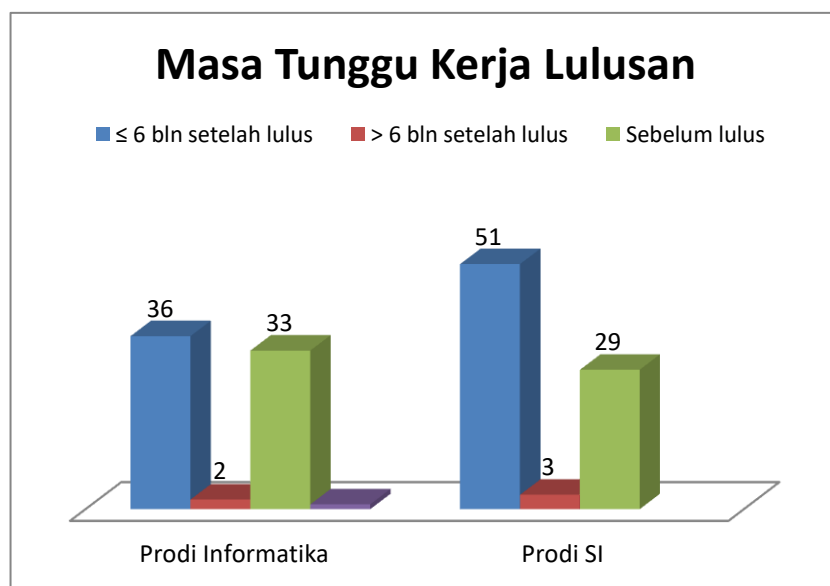
Sementara itu, alumni Prodi Sistem Informasi lulusan 2022 menyatakan bahwa sebanyak 42 orang (51%) menyatakan memperoleh penghasilan ≥ 6 juta, sisanya sebanyak 29 orang (35%) memiliki penghasilan ≤ 5 juta, sebanyak 11 orang (13%) memiliki penghasilan ≤ 10 juta, dan sisanya 1 orang memperoleh penghasilan sebesar di atas 10 juta.

F. Masa Tunggu Lulusan

Masa tunggu lulusan adalah indikator *tracer study* untuk melihat seberapa lama lulusan mendapatkan pekerjaan. Jawaban bersifat terbuka dimana responden mengisi angka bulan. Dari data tersebut, kemudian dikategorikan ke dalam 5 kategori sesuai tabel di bawah. Berikut hasil *tracer study* alumni FTKI lulusan tahun 2022:

Tabel 3.6 Masa Tunggu Lulusan

No	Masa Tunggu Kerja	Prodi Informatika	Prodi SI
1	≤ 6 bln setelah lulus	36	51
2	> 6 bln setelah lulus	2	3
3	Sebelum lulus	33	29
Jumlah		71	83



Grafik 3.5 Masa Tunggu Kerja Lulusan

Berdasarkan Tabel 3.6 dan Grafik 3.5 di atas menunjukkan bahwa mayoritas atau sebanyak 36 orang (51%) dari alumni Prodi Informatika lulusan 2022 telah mendapatkan pekerjaan dalam rentang waktu ≤ 6 bulan setelah lulus. Sisanya sebanyak 33 orang (46%) mendapatkan pekerjaan sebelum lulus, dan sebanyak 2 orang (3%) mendapatkan pekerjaan > 6 bulan setelah lulus.

Sedangkan, alumni Prodi Sistem Informasi juga mayoritas atau sebanyak 51 orang (61%) telah mendapatkan pekerjaan dalam rentang waktu ≤ 6 bulan setelah lulus. Sisanya sebanyak 29 orang (35%) mendapatkan pekerjaan sebelum lulus, dan

sebanyak 3 orang (4%) mendapatkan pekerjaan > 6 bulan setelah lulus.

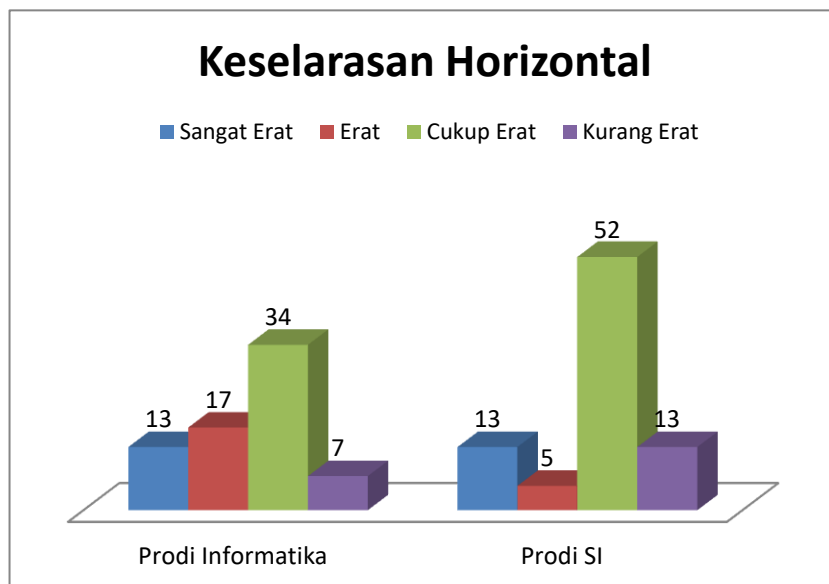
Dengan rata-rata keseluruhan maka masa tunggu lulusan FTKI memperoleh pekerjaan adalah median 3,4 bulan setelah lulus.

G. Keselarasan Horizontal

Salah satu poin penting dalam *tracer study* adalah melihat keselarasan horisontal atau kesesuaian pekerjaan dengan bidang studi. Adapun kategori jawabannya ada 5 mulai sangat erat hingga tidak sama sekali sesuai tabel di bawah. Berikut hasil *tracer study* alumni FTKI lulusan tahun 2022:

Tabel 3.7 Kesesuaian Horisontal

No	Kategori	Prodi Informatika	Prodi SI
1	Sangat Erat	13	13
2	Erat	17	5
3	Cukup Erat	34	52
4	Kurang Erat	7	13
Jumlah		71	83



Grafik 3.6 Keselarasan Horizontal

Berdasarkan Tabel 3.7 dan Grafik 3.6 di atas, menunjukkan bahwa alumni Prodi Informatika lulusan 2022 menyatakan kesesuaian pekerjaan bidang studi yang sangat erat sebanyak 13 orang (18%), sisanya 17 orang (24%) menyatakan erat, 34 orang

(48%) menyatakan cukup erat, dan 7 orang (10%) menyatakan kurang erat. Jika diperhatikan persentasi kesesuaian pekerjaan dengan bidang studi maka dapat disimpulkan bahwa rata-rata sebagian besar alumni Prodi Sistem Informasi lulusan 2022 telah bekerja cukup erat dengan bidang studinya.

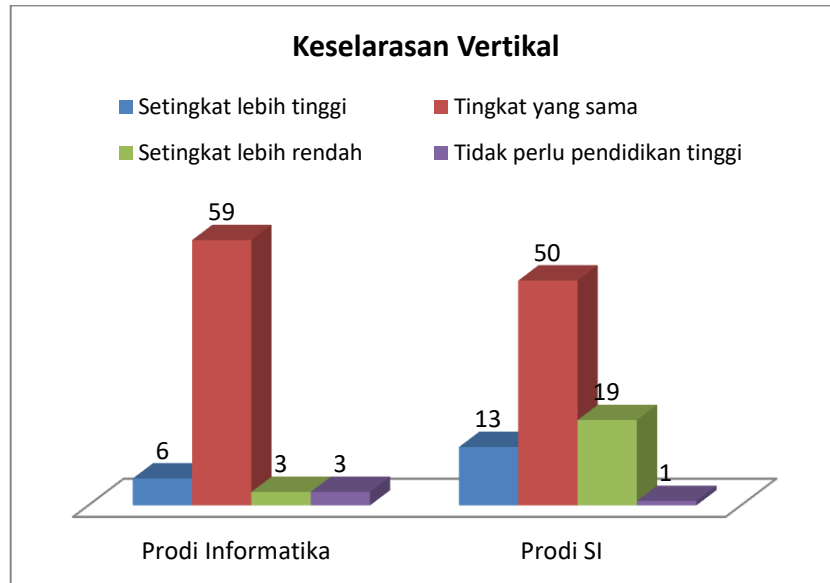
Sedangkan, alumni Prodi Sistem Informasi menyatakan kesesuaian pekerjaan bidang studi yang sangat erat sebanyak 13 orang (16%), sisanya 5 orang (2%) menyatakan erat, 52 orang (63%) menyatakan cukup erat, dan 13 orang (15%) menyatakan kurang erat. Jika diperhatikan persentasi kesesuaian pekerjaan dengan bidang studi maka dapat disimpulkan bahwa rata-rata sebagian besar alumni Prodi Sistem Informasi lulusan 2022 telah bekerja cukup erat dengan bidang studinya.

H. Keselarasan Vertikal

Tracer study juga mengukur apakah pekerjaan yang dijalani oleh alumni adalah pekerjaan yang memang sesuai dengan tingkat pendidikan mereka. Terdapat 4 kategori jawaban sesuai tabel di bawah. Berikut hasil *tracer study* alumni FTKI lulusan tahun 2022:

Tabel 3.8 Keselarasan Vertikal

No	Kategori	Prodi Informatika	Prodi SI
1	Setingkat lebih tinggi	6	13
2	Tingkat yang sama	59	50
3	Setingkat lebih rendah	3	19
4	Tidak perlu pendidikan tinggi	3	1
Jumlah		71	83



Grafik 3.7 Keselarasan Vertikal

Berdasarkan Tabel 3.8 dan Grafik 3.7 data di atas, menunjukkan bahwa mayoritas alumni Prodi Informatika atau sebanyak 59 orang (83%) menyatakan bahwa pekerjaan mereka saat ini sesuai atau memiliki tingkat yang sama dengan tingkat pendidikan level sarjana, sisanya 6 orang (8%) menyatakan setingkat lebih tinggi, dan masing-masing 3 orang (9%) menyatakan setingkat lebih rendah dan tidak perlu pendidikan tinggi.

Sedangkan untuk alumni Prodi Sistem Informasi, mayoritas alumninya atau 50 orang (60%) juga menyatakan pekerjaan mereka saat ini sesuai atau memiliki tingkat yang sama dengan pendidikan level sarjana, sementara sisanya 13 orang (16%) menyatakan setingkat lebih tinggi, 19 orang (23%) menyatakan setingkat lebih rendah, dan 1 orang menyatakan tidak perlu pendidikan tinggi.

I. Lokasi Tempat Bekerja

Tabel 3.9 Lokasi Tempat Bekerja

No	Lokasi Tempat Bekerja	Prodi Informatika	Prodi SI
1	DKI Jakarta	60	68
2	Jawa Barat	2	13
3	Banten	5	1
4	Jawa Tengah	2	
5	Yogyakarta	1	
6	Maluku	1	
7	Kepulauan Riau		1
Jumlah		71	83



Grafik 3.8 Lokasi Tempat Bekerja

Dari Tabel 3.9 dan Grafik 3.8 dapat diketahui bahwa mayoritas alumni FTKI bekerja di Provinsi DKI Jakarta. Sebanyak 60 orang (85%) alumni Prodi Informatika bekerja di Provinsi DKI Jakarta, sisanya 11 orang (15%) bekerja di Provinsi Banten (5 orang), Provinsi Jawa Barat dan Jawa Tengah masing-masing 2 orang, dan masing-masing 1 orang di Provinsi D.I. Yogyakarta dan Provinsi Maluku.

Untuk Prodi Sistem Informasi, sebanyak 68 orang (81%) bekerja di Provinsi DKI Jakarta, sisanya 15 orang (19%) bekerja di provinsi Jawa Barat (13 orang), dan masing-masing 1 orang di provinsi Banten dan Kepulauan Riau.

J. Cara Mencari Pekerjaan

Saat melakukan pencarian kerja, alumni FTKI memiliki berbagai macam akses yang dapat digunakan sebagai sumber pencarian informasi mengenai pekerjaan yang menjadi tujuan mereka. Akses informasi mengenai lowongan pekerjaan ini dapat dijangkau baik melalui lingkungan internal, yaitu CDC dan *Tracer Study* UNAS, Prodi, dosen, teman satu Prodi, ataupun lingkungan eksternal, yaitu bursa kerja Perguruan Tinggi selain UNAS, pemerintah, *website* selain UNAS dan sebagainya.



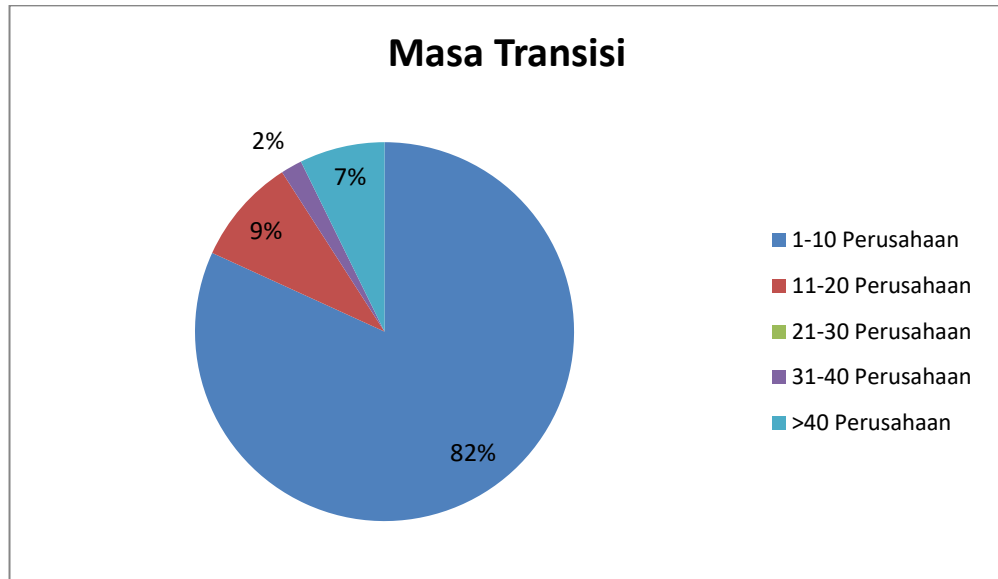
Grafik 3.9 Cara Mencari Pekerjaan

Apabila diperhatikan pada Grafik 3.9 di atas, maka dari 154 orang alumni FTKI lulusan yang mengisi kuesioner *tracer study* hanya terdapat 65 orang (42%) yang mengisi cara mereka mencari pekerjaan. Diketahui pula bahwa mayoritas alumni FTKI ternyata memanfaatkan informasi pekerjaan di luar lingkungan UNAS. Pada Grafik 3.9 tampak bahwa alumni FTKI yang mencari kerja di luar UNAS lebih banyak memanfaatkan fasilitas berupa *internet/ iklan online/milis* sebanyak 69%, melalui relasi (dosen, orang tua, saudara, teman) sebanyak 20%, melalui bursa/pameran kerja dan sebanyak 11%, melamar ke Perusahaan tanpa mengetahui adanya lowongan kerja sebanyak 3%. Sisanya mendapatkan pekerjaan melalui penempatan kerja/ magang dan dihubungi oleh perusahaan masing-masing sebanyak 2%.

K. Masa Transisi

Dari 154 orang lulusan FTKI yang mengisi kuesioner *tracer study*, hanya 55 orang (36%) yang mengisi kolom pertanyaan masa transisi. Sebagai bagian dari proses pencarian kerja, tidak jarang alumni FTKI mengajukan lamaran lebih dari satu perusahaan. Alumni yang mengajukan lamaran pada satu perusahaan umumnya karena perusahaan tersebut adalah perusahaan yang menjadi target tujuan bekerja.

Pada Grafik 3.10 terlihat alumni FTKI Lulusan 2022, ternyata mereka paling banyak 45 orang (82%) mengajukan lamaran ke 1-10. Sisanya sebanyak 5 orang (9%) mengajukan lamaran ke 11-20 perusahaan, sebanyak 4 orang (7%) mengajukan lamaran lebih 40 perusahaan, dan 1 orang mengajukan lamaran ke 31-40 perusahaan.



Grafik 3.10 Masa Transisi

L. Kecocokan Pekerjaan

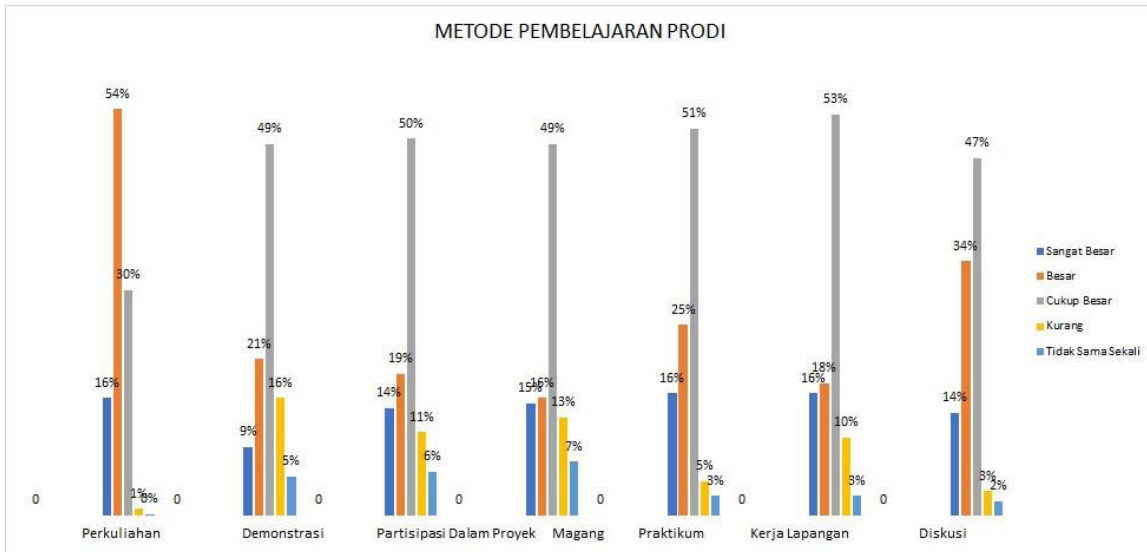
Berdasarkan data Grafik 3.11 terkait kecocokan pekerjaan alumni saat ini maka terdapat 212 jawaban yang diberikan oleh 154 alumni yang mengisi kuesioner *tracer study*. Adapun jawaban yang diberikan lebih banyak daripada jumlah alumni yang mengisi kuesioner karena setiap alumni diperbolehkan menjawab pertanyaan lebih dari satu jawaban. Dari jumlah 212 jawaban diketahui 60 orang (28%) alumni menjawab bahwa pekerjaannya sudah sesuai dengan pendidikannya. Sebanyak 33 orang (16%) menyatakan belum mendapatkan pekerjaan yang lebih sesuai, 31 orang (15%) menyatakan di pekerjaan sekarang memperoleh prospek karir yang baik, 19 orang (9%) menyatakan bahwa di pekerjaan saat ini lebih memungkinkan bagi mereka mengambil pekerjaan tambahan, 14 orang (7%) menyatakan pekerjaan saat ini lebih menarik, masing-masing 13 orang (6%) menyatakan mereka mendapat penghasilan lebih tinggi di pekerjaan sekarang dan di pekerjaan ini mereka lebih terjamin/aman, 11 orang (5%) menyatakan pekerjaan saat ini lokasinya lebih dekat dari tempat tinggal, 9 orang (4%) menyatakan pada awal meniti karir harus menerima pekerjaan yang tidak berhubungan dengan pendidikannya, 5 orang (2%) menyatakan pekerjaan saat ini lebih dapat menjamin kebutuhan keluarganya, dan masing-masing 2 orang (1%) menyatakan lebih suka bekerja di area pekerjaan yang tidak ada hubungan dengan pendidikannya dan di pekerjaan sekarang mereka dipromosikan ke posisi yang kurang berhubungan dengan pendidikannya dibanding posisi sebelumnya.



Grafik 3.11 Kecocokan Pekerjaan

M. Metode Pembelajaran Program Studi

Dalam *tracer study* juga ditanyakan penilaian alumni terhadap metode pembelajaran yang dijalankan oleh FTKI. Terdapat 7 aspek yang dievaluasi yaitu perkuliahan, demonstrasi, partisipasi dalam proyek riset, magang, praktikum, kerja lapangan, dan diskusi. Adapun skala jawaban menggunakan skala 1-5 di mana semakin kecil skornya maka semakin bagus nilainya. Berdasarkan jawaban responden kemudian dihitung nilai rata-rata untuk setiap kategori. Berikut hasil *tracer study* alumni FTKI lulusan tahun 2022:



Grafik 3.12 Metode Pembelajaran Prodi

Tingkat penekanan metode pembelajaran yang diperoleh alumni FTKI lulusan 2022 yang besar adalah pada kuliah (Grafik 3.8). Sedangkan untuk metode lainnya seperti demonstrasi, partisipasi dalam proyek, magang, praktikum, kerja lapangan, dan diskusi dianggap berjalan dengan cukup baik.

N. Kompetensi Lulusan

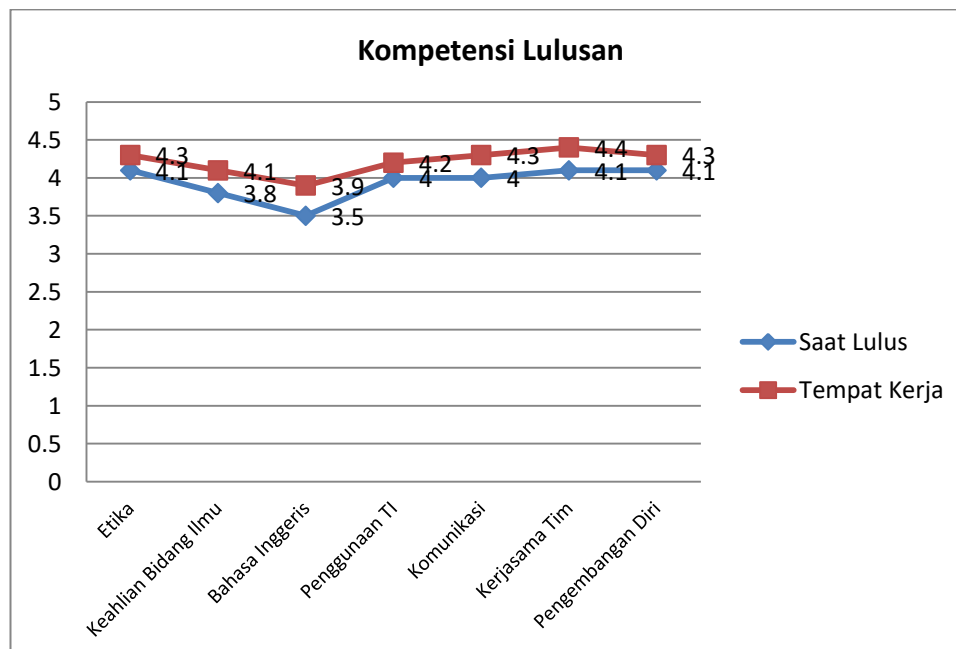
Kemampuan/kompetensi alumni yang diperoleh sejak masuk perguruan tinggi umumnya di dominasi pada pengetahuan di bidang ilmu yang dimilikinya dari Prodi masing-masing. Namun, alangkah lebih baik jika kemampuan/kompetensi alumni tidak bergantung pada pengetahuan di bidang ilmu saja mengingat potensi dari setiap individu bermacam-macam. Membentuk lulusan yang disesuaikan dengan kebutuhan pasar, dalam kaitannya dengan dunia industri/kerja, akan jauh lebih baik lagi. Memberikan pengetahuan disiplin ilmu disertai aplikasi penerapan disiplin ilmu, baik melalui proyek ilmiah, *training*, kuliah kerja nyata, riset ataupun *partnership* dengan perusahaan akan semakin menambah bobot kompetensi lulusan. Semakin baik bobot kompetensi yang dimiliki lulusan suatu perguruan tinggi maka diharapkan akan semakin memberikan dampak positif terhadap dunia industri/kerja baik langsung ataupun tidak langsung.

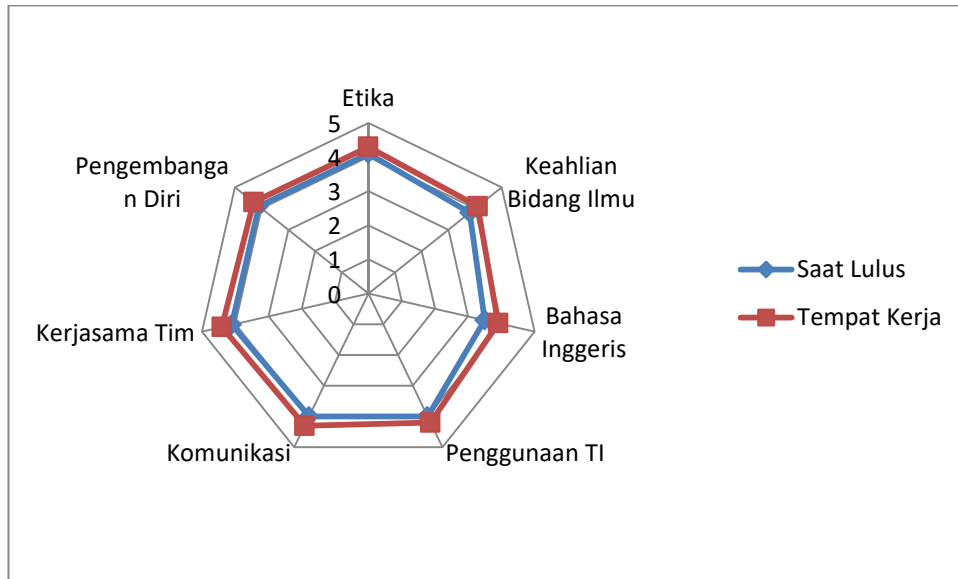
Pada Tabel 3.10 dan Grafik 3.13 dapat dilihat gambaran mengenai

kompetensi alumni FTKI bagi yang bekerja dan/atau wirausaha. Beberapa hal yang menjadi penguasaan kompetensi alumni 2022 hampir sebanding dengan kontribusi perguruan tinggi adalah dalam etika, penggunaan Teknologi Informasi, dan pengembangan diri. Sementara yang menjadi kekurangan dalam penguasaan kompetensi alumni 2022 adalah dalam Bahasa Inggris, keaglian bidang ilmu, komunikasi, dan kerjasama tim. Secara keseluruhan, tingkat penguasaan kompetensi alumni 2022 berada pada kategori baik walaupun beberapa masih ada di bawah kontribusi dari perguruan tinggi itu sendiri.

Tabel 3.10 Kompetensi Lulusan

Kompetensi	Saat Lulus	Tempat Kerja
Etika	4,1	4,3
Keahlian Bidang Ilmu	3,8	4,1
Bahasa Inggris	3,5	3,9
Penggunaan TI	4	4,2
Komunikasi	4	4,3
Kerjasama Tim	4,1	4,4
Pengembangan Diri	4,1	4,3





Grafik 3.13 Tingkat Penguasaan Kompetensi Responden (Biru) VS Tingkat Kontribusi Perguruan Tinggi (Merah)

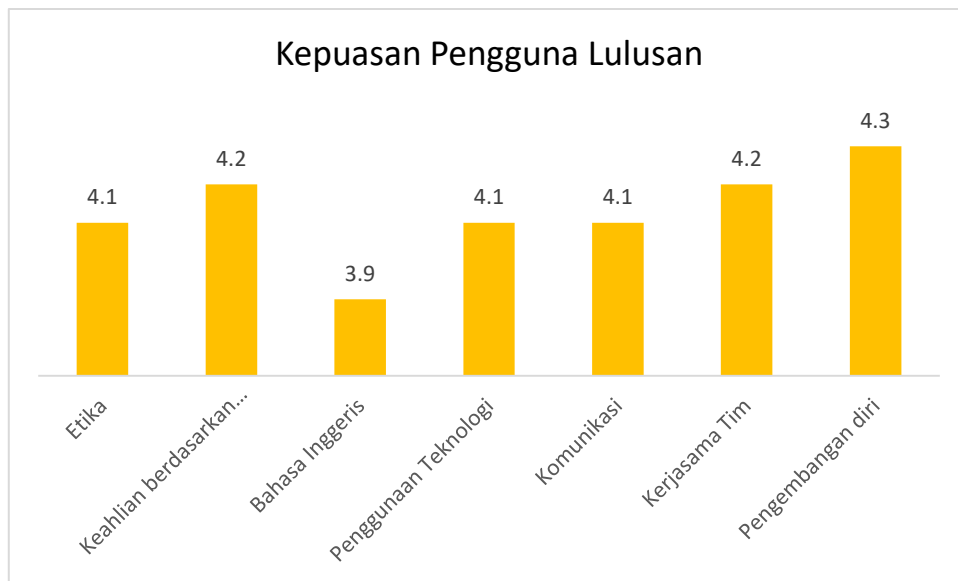
O. Kepuasan Pengguna Lulusan

Mengenai kepuasan pengguna lulusan, juga dilakukan penyebaran instrumen *tracer study* kepada pengguna lulusan baik mengirimkan surat Rektor secara langsung kepada perusahaan tempat alumni bekerja maupun melalui alumni itu sendiri. Aspek penilaian meliputi 7 kategori yang sama dengan kompetensi. Jawaban menggunakan skala 1 – 5.

Hasil *tracer study* pengguna lulusan alumni FTKI lulusan 2022 yang berhasil dilacak berjumlah 52 orang yang terdiri dari 39 orang alumni Prodi Informatika dan 13 orang alumni Prodi Sistem Informasi. Dari data yang terisi kemudian dihitung nilai rata-rata untuk melihat kepuasan pengguna terhadap kompetensi alumni FTKI. Berikut hasil *tracer study* terhadap pengguna lulusan FTKI lulusan 2022.

Tabel 3.11 Kepuasan Pengguna Lulusan

No	Kategori	Penilaian Pengguna
1	Etika	4,1
2	Keahlian berdasarkan bidang ilmu	4,2
3	Bahasa Inggris	3,9
4	Penggunaan Teknologi	4,1
5	Komunikasi	4,1
6	Kerjasama Tim	4,2
7	Pengembangan diri	4,3



Grafik 3.14 Kepuasan Pengguna Lulusan

Berdasarkan tabel 3.11 dan grafik 3.14, diketahui bahwa pengguna lulusan memiliki penilaian paling tinggi terhadap alumni FTKI dalam aspek pengembangan diri dengan nilai rata-rata 4.3. Nilai selanjutnya pada angka 4.2 terdapat pada aspek keahlian berdasarkan bidang ilmu, dan kerjasama tim. Selanjutnya pada aspek etika, penggunaan teknologi, komunikasi dengan nilai 4.1. Adapun nilai paling rendah diberikan pada aspek penguasaan Bahasa Inggris/asing dengan nilai 3.9. Secara keseluruhan kepuasan pengguna terhadap alumni FTKI lulusan 2022 sudah baik.

BAB IV

PENUTUP

Berdasarkan hasil *tracer study* di atas, maka dapat ditarik kesimpulan sebagai berikut:

- a. Mayoritas alumni FTKI lulusan tahun 2022 telah mendapatkan pekerjaan baik *fulltime* maupun *part time*. Alumni Prodi Informatika telah bekerja sebanyak 71 orang dari 112 lulusan yang mengisi kuesioner *tracer study* atau 63%. Sedangkan alumni Prodi Sistem Informasi diketahui yang telah bekerja/berwirausaha sebanyak 83 orang dari 148 orang lulusan yang mengisi kuesioner *tracer study* atau 56%.
- b. Mayoritas alumni Prodi Informatika (96%) dan Prodi Sistem Informasi (92%) bekerja dan pendapatan rata-rata para alumni mayoritas berada di kisaran ≤ 6 juta rupiah.
- c. Mayoritas alumni mendapat pekerjaan setelah lulus kuliah. Adapun waktu tunggu lulusan setelah lulus 3,4 bulan.
- d. Tentang kesesuaian pekerjaan dengan bidang studi, alumni Prodi Informatika berada pada angka 48% yang cukup erat (34 orang) dan 44% sangat erat dan erat (31 orang). Dengan demikian dapat disimpulkan bahwa alumni Prodi Informatika telah bekerja sesuai bidang studinya. Sedangkan, kesesuaian pekerjaan alumni Prodi Sistem Informasi berada pada angka 63% yang cukup erat (52 orang), 22% yang sangat erat dan erat (18 orang), dan 15% yang kurang erat (13 orang). Dengan demikian dapat disimpulkan bahwa alumni Prodi Informatika telah bekerja cukup sesuai bidang studinya.
- e. Mayoritas alumni Prodi Informatika (59 orang atau 83%) dan Prodi Sistem Informasi (60%) menyatakan bahwa pekerjaan mereka saat ini sesuai atau memiliki tingkat yang sama dengan tingkat pendidikan level sarjana.
- f. Berdasarkan penilaian pengguna lulusan maka kompetensi tertinggi yang dikuasai alumni FTKI yaitu pada pengembangan diri, tertinggi kedua pada aspek keahlian berdasarkan bidang ilmu dan kerjasama tim, dan tertinggi ketiga pada aspek etika, etika, penggunaan teknologi dan komunikasi.

LAMPIRAN-LAMPIRAN

1. Kuesioner Online Tracer Study Universitas Nasional


← → ↻ tracerstudy.unas.ac.id/form-kuisisioner-alumni-2/ ☆ ⚙ L ⋮

Tracer Study

Home Kuisisioner Kegiatan Gallery Form Pendaftaran Softskill Forum 🔍

Form Kuisisioner Alumni

Search



Bantu Kami Mengisi
Kuisisioner Tracer Study Untuk
Mengetahui Rekam Jejak
Alumni Universitas Nasional
Silahkan Klik Link Berikut:
[Klik Disini](#)

Kalender

August 2021

M	T	W	T	F	S	S
						1
2	3	4	5	6	7	8
9	10	11	12	13	14	15
16	17	18	19	20	21	22
23	24	25	26	27	28	29
30	31					

[« Juli](#)

Kegiatan

[KESEMPATAN MAGANG KAMPUS](#)

← → ↻ tracerstudy.unas.ac.id/quiz/kuisisioner-alumni-21/ ☆ ⚙ L ⋮

Tracer Study

Home Kuisisioner Kegiatan Gallery Form Pendaftaran Softskill Forum 🔍

Kuisisioner Alumni S1

Search

F1 : IDENTITAS

Nomor Pokok Mahasiswa

Tahun Lulus

Nama Mahasiswa

Program Studi

Kalender

August 2021

M	T	W	T	F	S	S
						1
2	3	4	5	6	7	8
9	10	11	12	13	14	15
16	17	18	19	20	21	22
23	24	25	26	27	28	29
30	31					

[« Juli](#)

Kegiatan

[KESEMPATAN MAGANG KAMPUS](#)

2. Kuesioner Cetak

KUESIONER TRACER STUDY

UNIVERSITAS NASIONAL

Identitas			
F1	Nomor Pokok Mahasiswa	:	
	Tahun Lulus	:	
	Nama Mahasiswa	:	
	Program Studi	:	
	Tanggal Lahir	:	
	Tempat Lahir	:	
	Nomor Telepon/HP	:	
	Alamat Email	:	
	Alamat Rumah	:	
	NIK	:	
NPWP	:		
Informasi Pekerjaan			
	Apakah anda sudah bekerja?	:	[1] Sudah bekerja [2] Resign [3] Belum bekerja [4] Wirausaha
	Nama Perusahaan	:	
	Posisi/Jabatan	:	
	Pertama Bekerja	:	
	Alamat Perusahaan	:	
	Telepon Perusahaan	:	
	Nama Atasan & Jabatan	:	
Tracer Study			
F8	Jelaskan status anda saat ini	:	[1] Bekerja full time/part time [3] Wiraswasta [4] Melanjutkan Pendidikan [5] Tidak Kerja tetapi sedang mencari kerja

			[2] Belum Memungkinkan Bekerja
F504	Apakah Anda telah mendapatkan pekerjaan <=6 bulan/termasuk bekerja sebelum lulus?	:	[1] Ya (f5-04) Dalam berapa bulan anda mendapatkan pekerjaan sebelum lulus?.....bulan (f5-02) [2] Tidak (f5-04) Dalam berapa bulan anda mendapatkan pekerjaan setelah lulus?.....bulan (f5-06) Berapa rata-rata pendapatan anda per bulan? (take home pay) Rp.....(f5-05)
F510	Di mana lokasi tempat anda bekerja?	:	Propinsi (pilih propinsi) (f5a1) Kab/Kota (pilih kabupaten/kota) (f5a2)
F11	Apa jenis perusahaan/instansi/institusi tempat anda bekerja sekarang?	:	[1] Instansi pemerintah [6] BUMN/BUMD [7] Institusi/Organisasi multilateral [2] Organisasi non-profit/Lembaga Swadaya Masyarakat [3] Perusahaan swasta [4] Wiraswasta/perusahaan sendiri [5] Lainnya, tuliskan:
F5b	Apa nama perusahaan/kantor tempat anda bekerja?	:	
F5c	Bila berwiraswasta, apa posisi/jabatan anda saat ini? (Apabila F8 menjawab [3] Wiraswasta)	:	Pilih posisi [1] Founder [2] Co-Founder [3] Staff [4] Freelance/Kerja Lepas
F5d	Apa tingkat tempat kerja anda?	:	Pilih tingkatan [1] Lokal/wilayah/wiraswasta tidak berbadan hukum [2] Nasional/wiraswasta berbadan hukum [3] Multinasional/internasional
F18	Pertanyaan studi lanjut (Apabila F8 menjawab [4] Melanjutkan Pendidikan)	:	Sumber biaya (f18a) [1] Biaya sendiri [2] Beasiswa Perguruan Tinggi [pilih kode PT] (f18b) Program Studi [pilih kode prodi] (f18c) Tanggal masuk [hh/bb/tttt] (f18d)
F12	Sebutkan sumber dana dalam pembiayaan kuliah	:	[1] Biaya sendiri/keluarga [2] Beasiswa ADIK [3] Beasiswa BIDIKMISI [4] Beasiswa PPA [5] Beasiswa AFIRMASI [6] Beasiswa perusahaan/swasta [7] Lainnya, tuliskan.....
F14	Seberapa erat hubungan antara bidang studi dengan pekerjaan anda?	:	[1] Sangat Erat [2] Erat [3] Cukup Erat [4] Kurang Erat [5] Tidak Sama Sekali
F15	Tingkat pendidikan apa yang paling tepat/sesuai untuk pekerjaan anda saat ini?	:	[1] Setingkat Lebih Tinggi [2] Tingkat yang Sama [3] Setingkat Lebih Rendah [4] Tidak Perlu Pendidikan Tinggi

F17

Pada saat lulus, pada tingkat mana kompetensi di bawah ini anda kuasai? (A)					Pada saat ini, pada tingkat mana kompetensi di bawah ini diperlukan dalam pekerjaan? (B)											
Sangat Rendah					Keterangan					Sangat Rendah					Sangat Tinggi	
1	2	3	4	5	Etika (f1761) (f1762)					1	2	3	4	5		
1	2	3	4	5	Keahlian berdasarkan bidang ilmu (f1763) (f1764)					1	2	3	4	5		
1	2	3	4	5	Bahasa Inggris (f1765) (f1766)					1	2	3	4	5		
1	2	3	4	5	Penguasaan Teknologi Informasi (f1767) (f1768)					1	2	3	4	5		
1	2	3	4	5	Komunikasi (f1769) (f1770)					1	2	3	4	5		
1	2	3	4	5	Kerjasama Tim (f1771) (f1772)					1	2	3	4	5		
1	2	3	4	5	Pengembangan Diri (f1773) (f1774)					1	2	3	4	5		

F2

Menurut anda seberapa besar penekanan pada metode pembelajaran di bawah ini dilaksanakan di program studi anda?

- : **Perkuliahan f21**
 [1] Sangat Besar
 [2] Besar
 [3] Cukup Besar
 [4] Kurang
 [5] Tidak Sama Sekali
- Demonstrasi f22**
 [1] Sangat Besar
 [2] Besar
 [3] Cukup Besar
 [4] Kurang
 [5] Tidak Sama Sekali
- Partisipasi dalam proyek riset f23**
 [1] Sangat Besar
 [2] Besar
 [3] Cukup Besar
 [4] Kurang
 [5] Tidak Sama Sekali
- Magang f24**
 [1] Sangat Besar
 [2] Besar
 [3] Cukup Besar
 [4] Kurang
 [5] Tidak Sama Sekali
- Praktikum f25**
 [1] Sangat Besar
 [2] Besar
 [3] Cukup Besar
 [4] Kurang
 [5] Tidak Sama Sekali
- Kerja Lapangan f26**
 [1] Sangat Besar
 [2] Besar
 [3] Cukup Besar
 [4] Kurang

			[5] Tidak Sama Sekali Diskusi f27 [1] Sangat Besar [2] Besar [3] Cukup Besar [4] Kurang [5] Tidak Sama Sekali
F3	Kapan anda mulai mencari pekerjaan? <i>Mohon pekerjaan sambilan tidak dimasukkan</i>	:	[1] Kira-kira bulan sebelum lulus f301 [2] Kira-kira bulan sesudah lulus f302 [3] Saya tidak mencari kerja (<i>langsung ke pertanyaan 8</i>)
F4	Bagaimana anda mencari pekerjaan tersebut? <i>Jawaban bisa lebih dari satu</i>	:	[1] Melalui iklan di koran/majalah, brosur f4-01 [2] Melamar ke perusahaan tanpa mengetahui lowongan yang ada f4-02 [3] Pergi ke bursa/pameran kerja f4-03 [4] Mencari lewat internet/iklan online/milis f4-04 [5] Dihubungi oleh perusahaan f4-05 [6] Menghubungi Kemenakertrans f4-06 [7] Menghubungi agen tenaga kerja komersial/swasta f4-07 [8] Memeroleh informasi dari pusat/kantor pengembangan karir fakultas/universitas f4-08 [9] Menghubungi kantor kemahasiswaan/hubungan alumni f4-09 [10] Membangun jejaring (<i>network</i>) sejak masih kuliah f4-10 [11] Melalui relasi (misalnya dosen, orang tua, saudara, teman, dll.) f4-11 [12] Membangun bisnis sendiri f4-12 [13] Melalui penempatan kerja atau magang f4-13 [14] Bekerja di tempat yang sama dengan tempat kerja semasa kuliah f4-14 [15] Lainnya: f4-15
F6	Berapa perusahaan/instansi/institusi yang sudah anda lamar (lewat surat atau e-mail) sebelum anda memperoleh pekerjaan pertama?	:	perusahaan/instansi/institusi
F7	Berapa banyak perusahaan/instansi/institusi yang merespons lamaran anda?	:	perusahaan/instansi/institusi
F7a	Berapa banyak perusahaan/instansi/institusi yang mengundang anda untuk wawancara?	:	perusahaan/instansi/institusi
F10	Apakah anda aktif mencari pekerjaan dalam 4 minggu terakhir? (<i>pilih 1 jawaban kemudian lanjut ke F17</i>)	:	[1] Tidak [2] Tidak, tapi saya sedang menunggu hasil lamaran kerja [3] Ya, saya akan mulai bekerja dalam 2 minggu ke depan [4] Ya, tapi saya belum pasti akan bekerja dalam 2 minggu ke depan [5] Lainnya
F16	Jika menurut anda pekerjaan anda saat ini tidak sesuai dengan pendidikan anda, mengapa anda mengambilnya? <i>Jawaban bisa lebih dari satu</i>	:	[1] Pertanyaan tidak sesuai; pekerjaan saya sekarang sudah sesuai dengan pendidikan saya. f16-01 [2] Saya belum mendapatkan pekerjaan yang lebih sesuai. f16-02 [3] Di pekerjaan ini saya memperoleh prospek karir yang baik. f16-03 [4] Saya lebih suka bekerja di area pekerjaan yang tidak ada hubungannya dengan pendidikan saya. f16-04 [5] Saya dipromosikan ke posisi yang kurang berhubungan dengan pendidikan saya dibanding posisi sebelumnya. f16-05 [6] Saya dapat memperoleh pendapatan yang lebih tinggi di

pekerjaan ini. **f16-06**
[7] Pekerjaan saya saat ini lebih aman/terjamin/secure **f16-07**
[8] Pekerjaan saya saat ini lebih menarik **f16-08**
[9] Pekerjaan saya saat ini lebih memungkinkan saya mengambil pekerjaan tambahan/jadwal yang fleksibel, dll. **f16-09**
[10] Pekerjaan saya saat ini lokasinya lebih dekat dari rumah saya. **f16-10**
[11] Pekerjaan saya saat ini dapat lebih menjamin kebutuhan keluarga saya. **f16-11**
[12] Pada awal meniti karir ini, saya harus menerima pekerjaan yang tidak berhubungan dengan pendidikan saya. **f16-12**
[13] Lainnya: **f16-13**
f16-14

3. Surat Permohonan Pengisian *Tracer Study*



YAYASAN MEMAJUKAN ILMU DAN KEBUDAYAAN (YMIK)
UNIVERSITAS NASIONAL

(Didirikan 15 Oktober 1949)

Jl. Sawo Mania No. 61, Pasar Minggu, Jakarta Selatan 12520, Telp. (021) 7806700 (hunting),
Fax. 7802718-7802719 <http://www.unas.ac.id>, Email : info@unas.ac.id

Jakarta, 21 Februari 2023

Nomor : 86 /R/II/2023

Lamp. :

Hal : Pengisian Kuesioner *Tracer Study*

Kepada Yth.

Para Lulusan Program Sarjana, Program Magister
dan Program Doktorat
Universitas Nasional
di tempat

Assalamualaikum Warohmatullahi Wabarokatuh.

Puji syukur di panjatkan pada Allah SWT, Tuhan Maha Kuasa atas karunia dan nikmat-Nya, yang diberikan sehingga kita dapat menjalankan aktifitas sehari-hari.

Dalam rangka peningkatan kualitas pendidikan sesuai dengan Standar Mutu Pendidikan Tinggi (SPMI), maka diperlukan partisipasi, kontribusi serta sumbangan pemikiran para Alumni terhadap almamaternya. Oleh karenanya, kami berharap kesediaan para Alumni Universitas Nasional untuk meluangkan waktunya, untuk mengisi kuesioner *tracer study*. Dalam hal ini responden akan dijaga kerahasiaannya dan hasilnya dianalisis secara agregat.. Partisipasi Saudara/i sangat berarti untuk pengembangan Program Studi dan kemajuan Universitas Nasional.

Adapun kuesioner *online* tersebut dapat diakses melalui situs dibawah ini:

1. <https://tracerstudy.unas.ac.id/quiz/kuisisioner-alumni-21/> untuk Alumni Program Sarjana
2. <https://tracerstudy.unas.ac.id/quiz/kuisisioner-s2/> untuk Alumni Program Magister
3. <https://tracerstudy.unas.ac.id/quiz/kuisisioner-s3/> untuk Alumni Program Doktorat

Apabila Saudara/i mempunyai pertanyaan lebih lanjut, mohon hubungi Biro Kemahasiswaan dan Alumni Universitas Nasional (08121365521) atau email di cdcunas1949@gmail.com.

Atas kerjasama yang baik, partisipasi, serta dukungan pengisian kuisisioner *Tracer Study* ini, kami ucapkan terima kasih.

Rektor,
Dr. El Amry Bermawi Putera, MA

Tembusan kepada Yth.:

1. Warek Bidang AKA;
2. Ka. Biro Adm. Kemahasiswaan;
3. Arsip.

4. Sosialisasi Tracer Study

TRACER STUDY UNIVERSITAS NASIONAL 2022

UNIVERSITAS NASIONAL

Infokan keberadaan Anda kepada Universitas Nasional dengan mengisi kuesioner di

Tracer Study adalah rekam jejak Alumni setelah lulus dari Perguruan Tinggi. Perguruan Tinggi melaksanakan Tracer Study karena membutuhkan umpan balik dari Alumni untuk mengetahui outcome, output dan input serta proses pendidikan dalam usahanya untuk melakukan evaluasi dan perbaikan proses pembelajaran dan peningkatan kompetensi lulusan serta tata kelola pendidikan tinggi

Anda lulusan UNAS D4/S1/S2/S3 Tahun 2022 ? <http://tracerstudy.unas.ac.id>

021-7806700 ext. 173 | 0812 1365 5521 | @cdcunas | cdcunas1949@gmail.com

Masuk Universitas Nasional - Pionir Per... Kegiatan | Tracer Study

<https://tracerstudy.unas.ac.id/category/kegiatan/>

Home Kuisiner Pedoman Kegiatan Gallery Pengumuman Laporan

Form Pendaftaran Softskill Forum

Category Archives: Kegiatan

PENGISIAN TRACER STUDY ALUMNI 2022
Posted on March 28, 2023 by Tracer Study

Search

Kalender

April 2024

M	T	W	T	F	S	S
1	2	3	4	5	6	7
8	9	10	11	12	13	14
15	16	17	18	19	20	21
22	23	24	25	26	27	28
29	30					

← Mar

Kegiatan

LAPORAN TRACER STUDY DOKTORAL ILMU POLITIK March 7, 2024

LAPORAN TRACER STUDY PRODI





TRACER STUDY UNIVERSITAS NASIONAL 2022



Tracer Study adalah rekam jejak Alumni setelah lulus dari Perguruan Tinggi. Perguruan Tinggi melaksanakan Tracer Study karena membutuhkan umpan balik dari Alumni untuk mengetahui outcome, output dan input serta proses pendidikan dalam usahanya untuk melakukan evaluasi dan perbaikan proses pembelajaran dan peningkatan kompetensi lulusan serta tata kelola pendidikan tinggi

Anda lulusan UNAS D4/S1/S2/S3 Tahun 2022 ?

Infokan keberadaan Anda kepada Universitas Nasional dengan mengisi kuesioner di

<http://tracerstudy.unas.ac.id>

☎ 021-7806700 ext. 173

📘 ccdc unas

☎ 0812 1365 5521

🐦 @cdcunas

📧 @cdcunas

✉ cdcunas1949@gmail.com



5. Rapat Koordinasi Progres *Tracer Study*

